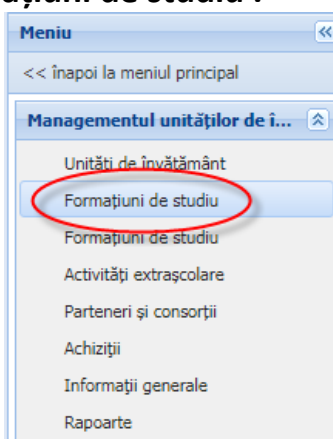


Completare schimburi - formațiuni de studiu

1. Accesați modulul **Managementul unităților de învățământ**.



2. Accesați meniul **Formațiuni de studiu**.



3. Editați din listă formațiunea de studiu dorită.

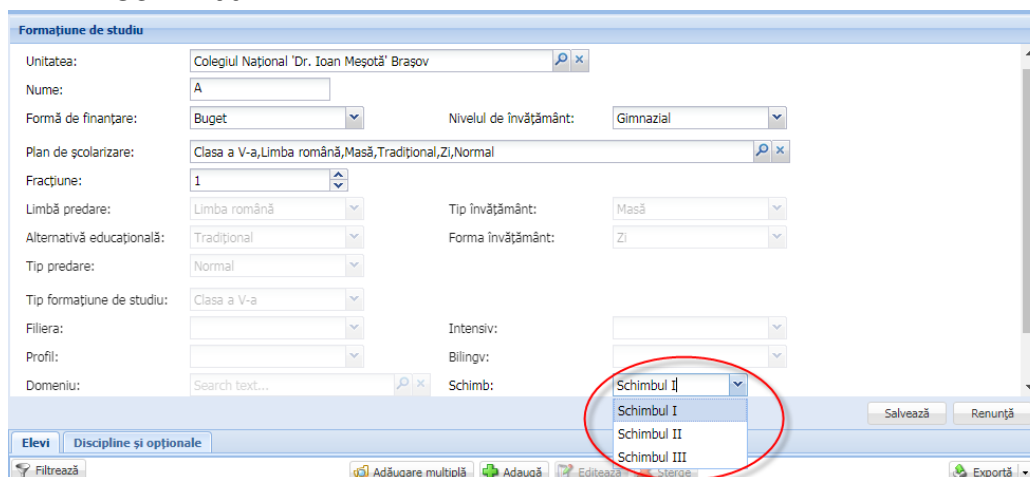
Cod	Cod unitate	Unitatea	Nume	Nivel de învățământ	Limbă predare	Fracțiune	Specializare	Schimb
Clasa a IX-a A	0861100907	Colegiul Național 'Dr. Ioan Meșotă' Brașov	A	Liceal	Limba română	1	Filologie	Schimbul I
Clasa a IX-a B	0861100907	Colegiul Național 'Dr. Ioan Meșotă' Brașov	B	Liceal	Limba română	1	Matematică - informatică	Schimbul I
Clasa a IX-a C	0861100907	Colegiul Național 'Dr. Ioan Meșotă' Brașov	C	Liceal	Limba română	1	Matematică - informatică	Schimbul I
Clasa a IX-a D	0861100907	Colegiul Național 'Dr. Ioan Meșotă' Brașov	D	Liceal	Limba română	1	Științe ale naturii	Schimbul I
Clasa a IX-a E	0861100907	Colegiul Național 'Dr. Ioan Meșotă' Brașov	E	Liceal	Limba română	1	Științe ale naturii	Schimbul I
Clasa a IX-a F	0861100907	Colegiul Național 'Dr. Ioan Meșotă' Brașov	F	Liceal	Limba română	1	Științe ale naturii	Schimbul I
Clasa a V-a A	0861100907	Colegiul Național 'Dr. Ioan Meșotă' Brașov	A	Gimnazial	Limba română	1		Schimbul I
Clasa a VI-a A	0861100907	Colegiul Național 'Dr. Ioan Meșotă' Brașov	A	Gimnazial	Limba română	1		Schimbul I
Clasa a VII-a A	0861100907	Colegiul Național 'Dr. Ioan Meșotă' Brașov	A	Gimnazial	Limba română	1		Schimbul I
Clasa a VIII-a A	0861100907	Colegiul Național 'Dr. Ioan Meșotă' Brașov	A	Gimnazial	Limba română	1		Schimbul I



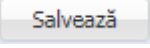
A fost completat administrativ Schimbul I pentru toate formațiunile de studiu existente prin urmare **trebuie făcute modificări doar pentru formațiunile de studiu care funcționează în Schimbul II sau Schimbul III.**

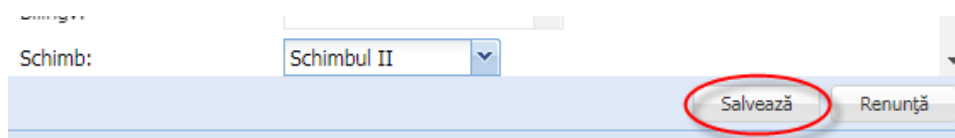
4. În formularul Detalii formațiune de studiu completați câmpul **Schimb** selectând valoarea corespunzătoare din lista de valori:

- **Schimbul I**
- **Schimbul II**
- **Schimbul III**



The screenshot shows a web form titled 'Formațiune de studiu'. The 'Schimb' field is a dropdown menu with the following options: Schimbul I, Schimbul II, and Schimbul III. The dropdown is currently open, and the 'Schimb' field is circled in red. Other fields in the form include 'Unitatea', 'Nume', 'Formă de finanțare', 'Nivelul de învățământ', 'Plan de școlarizare', 'Frațiune', 'Limba predare', 'Tip învățământ', 'Alternativă educațională', 'Forma învățământ', 'Tip predare', 'Tip formațiune de studiu', 'Fillera', 'Intensiv', 'Profil', 'Bilingv', and 'Domeniu'.

5. Apăsați butonul **Salvează** () pentru salvarea modificărilor.



The close-up shows the 'Schimb' dropdown menu with 'Schimbul II' selected. The 'Salvează' button is circled in red. The 'Renunță' button is also visible.



Pentru formațiunile de studiu de nivel **preșcolar nu se poate modifica schimbul** (acestea o să rămână cu valoarea implicită Schimbul I).



Schimbul II sau **Schimbul III** se poate salva **doar** pentru formațiunile de studiu ale unităților care figurează în **rețeaua școlară** cu modul de funcționare **Două schimburi/zi** respectiv **Trei schimburi/zi**. Puteți să vizualizați modul de funcționare al unității prin accesarea meniului Unități de învățământ.



Pentru corectarea modului de funcționare al unităților trebuie să vă adresați responsabililor IȘJ (numai la nivel IȘJ se pot corecta detaliile unităților din rețeaua școlară).